



# Ring-Ring

Lichtbende WORKSHOP benodigdheden


- 1 - 2 Vis
- 3 Grote uil
- 4 Moeder uil
- 5 Uilskuikens
- 6 Overhead maskers



Lichtbende WORKSHOP bottle fish  
Examples made by children



Lichtbende WORKSHOP bottle fish  
Examples made by children



Lichtbende WORKSHOP benodigdheden

## Ring-Ring

1 & 2 Flesservis

Materialen	Gereedschap
Plastic flessen Plastic sheet Cello tape Transparant blauwe plakfolie Dunne ijzerdraad Touw Bamboe stok	Zaklamp Schaar Knip- en buigtang Prikpen



Lichtbende WORKSHOP benodigdheden

## Ring-Ring

3 Grote Uil

Materialen	Gereedschap
Plastic flessen met grote opening Elastieken 12 cm Plastic sheet Cello tape Transparant rode plakfolie Zwart papier Metalen ringen of knopen	Zaklamp Schaar




Lichtbende WORKSHOP benodigdheden

## Ring-Ring

4 Moeder uil

Materialen	Gereedschap
Plastic flessen 2 kleine, 1 grote Cello tape Transparante rode plakfolie Dunne ijzerdraad Zwart papier Metalen ringen of knopen	Zaklamp Schaar Kniptang Nietmachine Prikpen




Lichtbende WORKSHOP benodigdheden

## Ring-Ring

5 Uilskuiken

Materialen	Gereedschap
Kleine plastic waterflessen Plastic sheet Cello tape Transparante rode plakfolie Dunne ijzerdraad 1 mm rechte metaaldraad (lasdraad)	Zaklamp Schaar Kniptang 1mm boor Prikpen



Lichtbende WORKSHOP benodigdheden

## Ring-Ring

6 Overhead maskers

Materialen	Gereedschap
Kleine plastic spullen, liefst transparant Transparante gekleurde folies (cellofaan) Kralen, knopen en ringen Kettinkjes	Overheadprojector

